



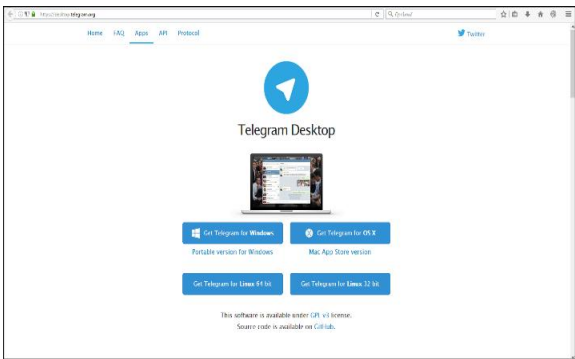
Ինչպես միանալ Թելեգրամ բոտին

Թելեգրամը հաղորդակցություն վարելու կիրառություն է, ինչպես օրինակ “Ֆեյսբուք մենսիջերը”, “Վայբերը” և այլն, որն աշխատում է սմարթֆոնի (Android, Iphone, Windows Phone) և սովորական համակարգչների վրա (Windows PC, MAC, LINUX):


Այն հաղորդակցվում է ինտերնետի միջոցով [https](https://web.telegram.org) արձանագրությամբ :

Վեբ տարբերակի հասցեն է <https://web.telegram.org>

Համակարգչային տարբերակները հնարավոր է բեռնել հետևյալ կայքից՝ <https://desktop.telegram.org>



Սմարթֆոնի հեռախոսների համար անհրաժեշտ է բացել տվյալ հեռախոսի համար նախատեսված վիրտուալ խանութը (Play Store, App Store, Windows Phone Store), փնտրել “**telegram messenger**” բանալի բառերով և բեռնել այն: Այն ամբողջությամբ անվճար է:

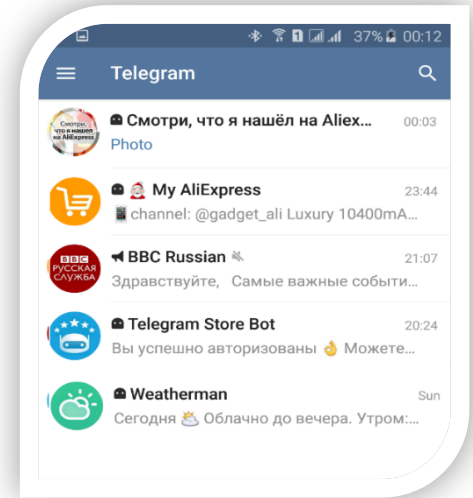


Տեղադրելուց հետո անհրաժեշտ է գրանցվել՝ լրացնելով համապատասխան դաշտերը: Գրանցվելիս անհրաժեշտ է նշել հեռախոսահամարը, սպասել գրանցող համակարգի զանգին (պետք չէ պատասխանել) կամ ՄՄՄ հաղորդագրությանը:

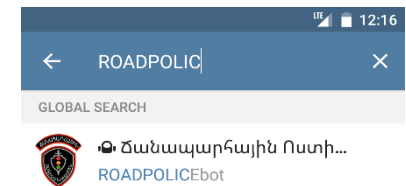
1. Ինչպես միանալ ROADPOLICEbot -ին

Հանապարհային ոստիկանության բոտին միանալու համար անհրաժեշտ է կատարել հետևյալ քայլերը՝

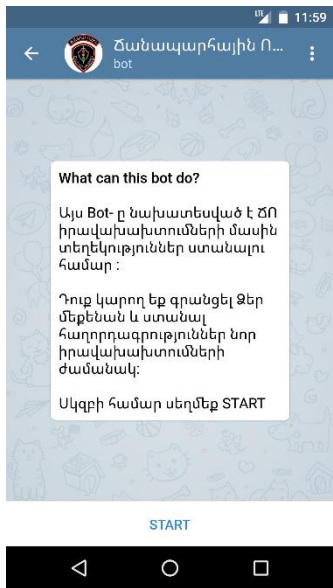
Բացել Թելեգրամի ծրագիրը՝



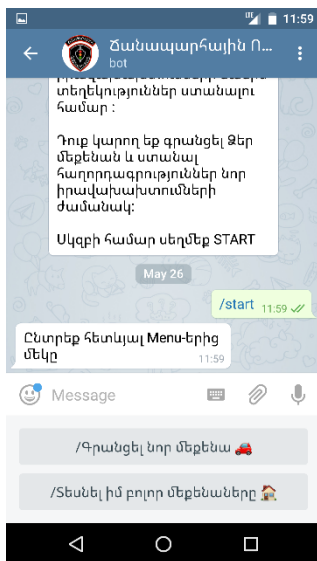
Search դաշտում մուտքագրել և փնտրել **ROADPOLICEbot** բանալի բառով՝



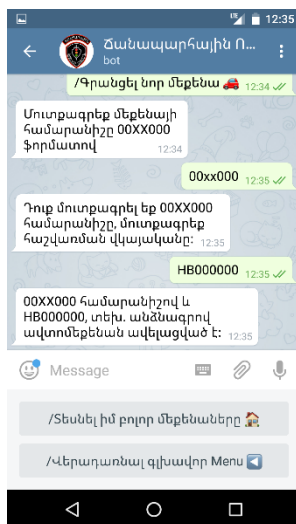
ROADPOLICEbot -ին միանալուց հետո, անհրաժեշտ է ծանոթանալ հայտարարության հետ և սեղմել **Start** և հետևել ծրագրի հրահանգներին՝



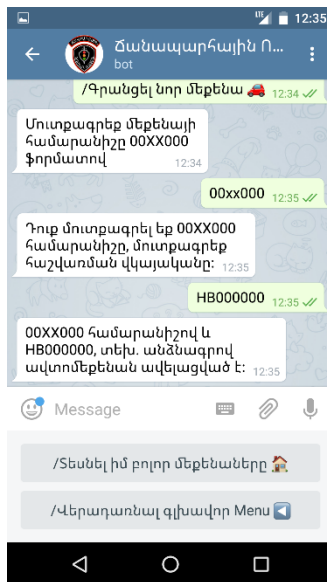
Նոր մեքենա գրանցելու համար սեղմեք “/Գրանցել նոր մեքենա” կոճակը



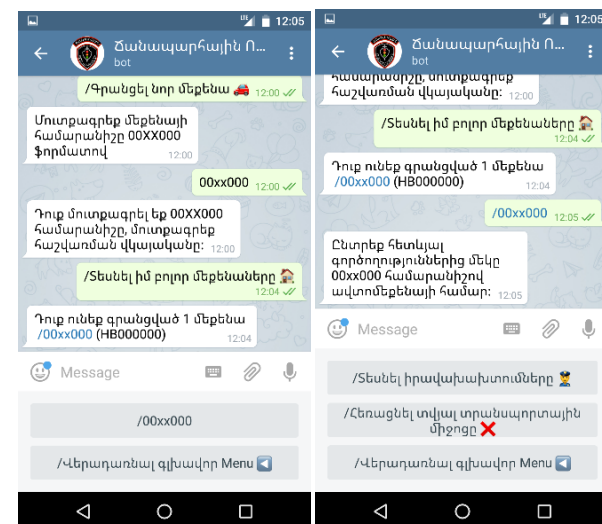
Մուտքագրեք մեքենայի համարանիշը 00xx000 ֆորմատով: Այնուհետև մուտքագրեք հաշվառման վկայականը



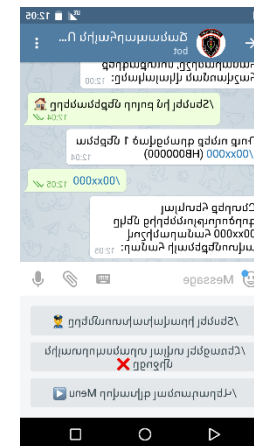
Զույգը (համարանիշ և տեխ. անձնագիր) ճիշտ մուտքագրելու դեպքում կստանաք հետևյալ հաղորդագրությունը



Սեղմեք “/Տեսնել իմ բոլոր մեքենաները” կոճակը, այնուհետև սեղմեք մեքենայի համարանիշի կոճակը



Իրավախախտումները տեսնելու համար սեղմեք “/Տեսնել իրավախախտումները” կոճակը



Ուշադրություն

ROADPOLICEbot համակարգում գրանցվելուց հետո պարտադիր չէ պարբերաբար ստուգել իրավախախտումների առկայությունը, այն առցանց ավտոմատ ձեռք տեղեկացումներ կուղարկվի: Ծրագիրն աշխատում է առցանց ինտերնետի միջոցով: 24 ժամից ավել ինտերնետ ցանցի հասանելիության բացակայության դեպքում ուղարկված հաղորդագրությունը /տեղեկատվությունը/ չի պահպանվում սերվերի վրա: Այս դեպքում կարող եք ստուգել կիրառելով Տեսնել իրավախախտումները հրահանգը: