



**ՀԱՅԱՍՏԱՆԻ ՀԱՆՐԱՊԵՏՈՒԹՅԱՆ
ՈՍՏԻԿԱՆՈՒԹՅԱՆ ՊԵՏԻ
ՆՐԱՄԱՆ**

Թիվ 27-2

**ՀԱՅԱԳՈՐԾՈՒԹՅՈՒՆՆԵՐԻ ՈՒ ԱՅԼ ԻՐԱՎԱՆԱԽՏՈՒՄՆԵՐԻ, ՊԱՏԱՀԱՐՆԵՐԻ
ՎԵՐԱԲԵՐՅԱԼ ՀԱՂՈՐԴՈՒՄՆԵՐՆ ԸՆԴՈՒՆԵԼՈՒ ԵՎ ԴՐԱՆՑ ԸՆԹԱՑՔ ՏԱԼՈՒ ԳՈՐԾԸՆԹԱՅՆ
ԱՊԱՀՈՎՈՂ ԱՎՏՈՄԱՏԱՑՎԱԾ ՏԵՂԵԿԱՏՎԱԿԱՆ ՀԱՄԱԿԱՐԳԻՑ ՕԳՏՎԵԼՈՒ ԼՐԱՄՇԱԿՎԱԾ
ՈՒՂԵՑՈՒՅՑԸ ՀԱՍՏԱՏԵԼՈՒ ԵՎ ՀՀ ՈՍՏԻԿԱՆՈՒԹՅԱՆ ՊԵՏԻ 29.01.2021 ԹՎԱԿԱՆԻ ԹԻՎ 2-Լ
ՀՐԱՄԱՆՆ ՈՒԺԸ ԿՈՑՐԱԾ ՃԱՆԱԶԵԼՈՒ ՄԱՍԻՆ**

Համաձայն «Նորմատիվ իրավական ակտերի մասին» ՀՀ օրենքի 37-րդ հոդվածի և ՀՀ վարչապետի 2018թ. հունիսի 11-ի «ՀՀ ոստիկանության կանոնադրությունը հաստատելու մասին» թիվ 751-Լ որոշմամբ հաստատված հավելվածի 20-րդ կետի 8-րդ ենթակետի.

Հ Ր Ա Մ Ա Յ ՈՒ Մ Ե Մ՝

1. Հաստատել հանցագործությունների ու այլ իրավախախտումների, պատահարների վերաբերյալ հաղորդումներն ընդունելու և դրանց ընթացք տալու գործընթացն ապահովող ավտոմատացված տեղեկատվական համակարգից օգտվելու լրամշակված ուղեցույցը՝ համաձայն հավելվածի:

2. ՀՀ ոստիկանության քրեական ոստիկանության գլխավոր, ներքին անվտանգության, Երևան քաղաքի և մարզային վարչությունների ու ենթակա ստորաբաժանումների պետերին՝ ապահովել հավելվածով հաստատված ուղեցույցի իրազեկումն ենթակա անձնակազմին և դրա շրջանակներում մինչև 28.06.2021թ. կազմակերպել համապատասխան ծառայողների կողմից ստուգարքի հանձնումը:

3. Արդյունքների մասին 2-օրյա ժամկետում հայտնել ՀՀ ոստիկանության շտաբ:

4. Ուժը կորցրած ճանաչել Հայաստանի Հանրապետության ոստիկանության պետի 2021թ. հունվարի 29-ի թիվ 2-Լ հրամանը:

5. Հրամանը ծանոթացնել ոստիկանության բարձրագույն, գլխավոր, ավագ, միջին և կրտսեր խմբերի պաշտոններ զբաղեցնող ծառայողներին:

ԳՆԴԱՊԵՏ

Վ. ՂԱԶԱՐՅԱՆ

« 18 » 06 2021թ.
ք. Երևան

Հավելված

ՀՀ ոստիկանության պետի

« 18 » հունիսի 2021թ. թիվ 27 -Լ հրամանի

ՈՒ Ղ Ե Ց ՈՒ Յ Ց

Հանցագործությունների ու այլ իրավախախտումների, պատահարների վերաբերյալ հաղորդումներն ընդունելու և դրանց ընթացք տալու գործընթացն ապահովող ավտոմատացված տեղեկատվական համակարգից օգտվելու լրամշակված

1. Ընդհանուր դրույթներ

1. Հայաստանի Հանրապետության կառավարության 23.11.2017թ. թիվ 1495-Ն որոշման 2-րդ կետի 2-րդ ենթակետի համաձայն՝ 2021 թվականի հուլիսի 1-ից ոստիկանության օպերատիվ կառավարման կենտրոնում, կենտրոնական ապարատի իրավասու ստորաբաժանումներում և ոստիկանության տարածքային մարմինների հերթապահ մասերում հանցագործությունների ու այլ իրավախախտումների, պատահարների վերաբերյալ հաղորդումներն ընդունելու, գրանցելու, հաշվառելու և դրանց ընթացք տալու գործընթացներն իրականացվելու է ավտոմատացված տեղեկատվական համակարգի կիրառմամբ:

2. Սույն ուղեցույցն իրենից ներկայացնում է Հայաստանի Հանրապետության կառավարության 23.11.2017թ. թիվ 1495-Ն որոշմամբ սահմանված կարգով Հայաստանի Հանրապետության ոստիկանության օպերատիվ կառավարման կենտրոնի, կենտրոնական ապարատի իրավասու ստորաբաժանումների և տարածքային մարմինների հերթապահ մասերի, ինչպես նաև պարեկային ծառայության կարգախմբերի ծառայողների կողմից հանցագործությունների, վարչական իրավախախտումների, պատահարների վերաբերյալ հաղորդումներն ընդունելու և դրանց ընթացք տալու գործընթացն ապահովող ավտոմատացված տեղեկատվական համակարգից օգտվելու կարգը:

3. Հաղորդման հասկացությունը տրված է նշված որոշմամբ հաստատված կարգի (համաձայն Հավելված N 1) 3-րդ կետի 1 ենթակետով, իսկ հանցագործությունների ու այլ իրավախախտումների, պատահարների վերաբերյալ հաղորդումների հասկացությունները՝ 3-րդ կետի 2-ից 4-րդ ենթակետերով: Նույն կարգի 3-րդ կետի 5-րդ ենթակետը սահմանում է՝ հանցագործությունների ու այլ իրավախախտումների, պատահարների վերաբերյալ հաղորդումների գրանցման հասկացությունը, իսկ 2-րդ գլուխը՝ հաղորդումների ընդունման և գրանցման կարգը:

4. Հայաստանի Հանրապետության ոստիկանության օպերատիվ կառավարման կենտրոնի (այսուհետ՝ ՕԿԿ) ծրագրային ապահովումից (այսուհետ՝ համակարգ) օգտվելու համար անհրաժեշտ է առնվազն 1080p (Full HD, 1920x1080 px) լուծաչափով դիսփլեյ և վերջին թարմացմամբ Google Chrome բրաուզեր:

2. Մուտք համակարգ

1. Համակարգ մուտք գործելու համար պետք է այցելել <https://omc-academy.police.am> հասցեում գտնվող վեբ հավելված, որտեղ կբացվի մուտքի էջը (տես նկ. 3.1): Որպես օգտանուն պետք է ներմուծել ՀՀ ոստիկանության վկայականի համարը:

2. Եթե չունեք ՀՀ ոստիկանության վկայական, ապա որպես օգտանուն պետք է ներմուծել հանրային ծառայությունների համարանիշը (այսուհետ՝ ՀԾՀ), եթե չի տրամադրվել այլ օգտանուն:

3. Եթե առաջին անգամ եք մուտք գործում համակարգ կամ Ձեր գաղտնաբառը զրոյացվել է (reset), ապա գաղտնաբառը հանդիսանում է Ձեր ՀԾՀ-ն:

4. Առաջին անգամ կամ գաղտնաբառը զրոյացնելուց հետո մուտք գործելիս կբացվի գաղտնաբառի ստեղծման էջը (տես նկ. 3.2), որտեղ նոր գաղտնաբառը գրելուց և հաստատելուց հետո կբացվի գլխավոր էջը:

5. Եթե արդեն ստեղծել եք նոր գաղտնաբառ, ապա համակարգ օգտանունով և գաղտնաբառով մուտք գործելուց հետո միանգամից կհայտնվեք գլխավոր էջում:



ՀՀ ՈՍՏԻԿԱՆՈՒԹՅԱՆ ՕԿԿ

Վերականգնել

02345

Վերականգնել

ՄՈՒՏՔ

Նկ. 3.1



ՀՀ ՈՍՏԻԿԱՆՈՒԹՅԱՆ ՕԿԿ

Վերականգնել

Նոր գաղտնաբառի կոնսոլիդացում

ՀԱՍՏՍԵՆ

Նկ. 3.2

3. Պարեկի կողմից հանցագործության մասին բանավոր հաղորդում ընդունելը

1. Եթե պարեկին դիմում է քաղաքացին հանցագործության մասին հաղորդում տալու ցանկությամբ, պարեկը վեբ հավելվածի գլխավոր վահանակում ընտրում է «Բանավոր հաղորդման ընդունում» (տես նկ. 3.3):



Նկ. 3.3

2. Բացված հաղորդման ընդունման էջում հաղորդում ներկայացնողի անձնական տվյալներ ենթաբաժնում սեղմելով «ՆՈՒՅՆԱԿԱՆԱՑՆԵԼ ՔԱՂԱՔԱՑՈՒՆ» կոճակը, բացված դիալոգի միջոցով կարող եք նույնականացնել քաղաքացուն (տես նկ. 3.4):



Նկ. 3.4

3. Անձի նույնականացման համար լռելյան նշված է, որ նույնականացվում է ՀՀ քաղաքացի: Եթե անձը ՀՀ քաղաքացի չէ, ապա պետք է հանել «Հայաստանի քաղաքացի է» նշիչը: Վերջինս համակարգի հետ ներկառուցման փուլում է:

4. Եթե փակել եք անձի նույնականացման դիալոգը, ապա այն նորից կարող եք միացնել «ՆՈՒՅՆԱԿԱՆԱՑՆԵԼ ՔԱՂԱՔԱՑՈՒՆ» կոճակը սեղմելով:

5. «ՈՐՈՆՈՒՄ» կոճակը սեղմելուց հետո նույնականացումը հնարավոր է կատարել անձի անունով և ազգանունով, ինչպես նաև որոնման արդյունքը արագացնելու համար կարելի լրացուցիչ ներմուծել հայրանունը և ծննդյան օրը ամիսը և տարեթիվը (տես նկ. 3.5):




Նկ. 3.5

6. Դեմքով նույնականացնելու համար պետք է սեղմել «ԴԵՄՔՈՎ» կոճակը, որը կմիացնի համակարգի տեսախցիկը: Տեսախցիկը պետք է պահել այնպես, որ նույնականացվող անձի դեմքը լինի կադրի մեջ և կադրի մեջ միաժամանակ այլ անձի դեմք չերևա: Նկարելու կոճակը սեղմելուց հետո էկրանին կպատկերվի արված լուսանկարը (տես նկ. 3.6): Անհրաժեշտության դեպքում կարելի է նորից նկարել: Հաստատման կոճակը սեղմելուց հետո կիրականացվի դեմքով անձի փնտրման պրոցեսը, որը կտևի մոտավորապես 4 վայրկյան:



Նկ. 3.6


7. Ե՛վ անուն ազգանունով, և՛ դեմքով փնտրելու դեպքում կհայտվի որոնման արդյունքների ցանկը, որտեղից կարող եք ընտրել նույնականացված անձին (տես նկ. 3.7): Եթե որոնման արդյունքը դատարկ է, կամ ցանկում չկա նույնականացվող անձը, ապա փնտրման տվյալները ճշգրտելուց հետո կարող եք կրկնել փնտրումը: Եթե անձը գտնվում է հետախուզման մեջ, աա կցուցադրվի համապատասխան զգուշացում:



ԱՐՄԵՆ ՍԱՐԳՍՅԱՆ ՆԻԿՈԼԱՅԻ
 ♂ Արական • 09 հունվարի 1963

Գրանցման հասցե
 ԳԵՏԱՓԼԵԱՎ Փ. 10, ք. 11, ԳՈՐԻՍ, ՍՅՈՒՆԻՔ

Անձնագրային տվյալներ
 Համարը: 410034002
 Ում կողմից է տրվել: 072
 Երբ է տրվել: 17.01.2011



ԱՐՄԵՆ ՍԱՐԳՍՅԱՆ ՆԻԿՈԼԱՅԻ
 ♂ Արական • 07 հուլիսի 1973

Գրանցման հասցե
 ԵՐԵՎԱՆԻ ԱՆՆԱՆ ԽՃՂ. 94Ա, ՎԱՆԱԶՈՐ, ԼՈՒՐ

Անձնագրային տվյալներ
 Համարը: 410035632
 Ում կողմից է տրվել: 072
 Երբ է տրվել: 17.01.2011

⚠ Քաղաքացի գտնվում է հեռախոսով մեջ
 ԻՐԱՎԱՐԱՆԱԿԱՆ ԱՆՁԱՆՑ ՕԳՏԻՆ ՔԱՂԱՔԱՅԻՆԵՐԻՑ ՄԻՋՈՑՆԵՐ ԲՈՆԱԳԱՆՁԵԼՈՒ ԳՈՐԾԵՐՈՎ ՊԱՐՏԱՊԱՆ (ՊԱՏԱՍԽԱՆՈՂ)

ՓԱՆՈՒ ԳԵՏԱՓԼԵԱՎ

Նկ. 3.7

8. Եթե քաղաքացու անձնական տվյալները նույնականացման միջոցով չեն լրացվել, ապա դրանք կարելի է լրացնել համապատասխան դաշտերում (տես նկ. 3.8):

X Հարցաթղթի ընտրում

Քաղաքացու անձնական տվյալներ

ՆԻԿՈՆՈՍՆԱՅԵՆ ՔԱՐԱՎԱՆՈՒ

Անուն: Եզրակ:

Կնիք: Օնլայն անունով

Երկրամաս:

Օրենսդիր օրենսդրական կարգի հարցով ներքին և արտերկրյան հարցեր

Դատարանի անունը:

Հանրային կառույցի անունը:

Ստորագրության օր: Բնակ: Կառավարության կողմից:

Ներքին նախարար:

Երկրամասի անունը: Դրոշմի համար:

Կառավարության կողմից:

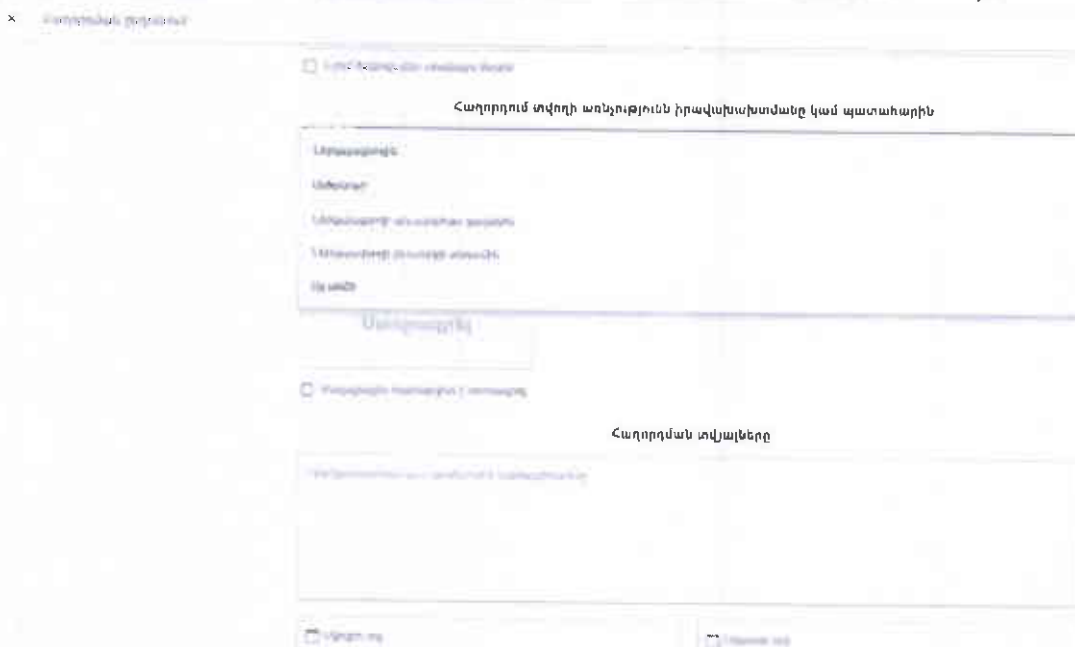
Նկ. 3.8

9. Հասցեների դաշտերը լրացնելու համար կբացվի նկ. 3.9-ում պատկերված հասցեի խմբագրման էջը, որտեղ հնարավոր է հասցեն ընտրել քարտեզից կամ որոնել տեքստի միջոցով: Լրացուցիչ տեղեկատվություն, ինչպիսիք են բնակարանի համարը և տեղանունը, կարող եք լրացնել: Հաստատել կոճակը սեղմելուց հետո հասցեի էջը կփակվի և խմբագրված հասցեն կլրացվի համապատասխան դաշտում:



Նկ. 3.9

10. Լրացնելով հաղորդում տվողի առնչությունն իրավախախտմանը կամ պատահարին (տես նկ. 3.10), պետք է տեղեկացնել քաղաքացուն ՀՀ քր. օր. 333-րդ հոդվածով նախատեսված քրեական պատասխանատվության մասին:




Նկ. 3.10

11. Այնուհետև, եթե քաղաքացին համաձայն է, պետք է ստորագրի: Սեղմելով ստորագրության դաշտի վրա կբացվի ստորագրելու դիալոգը (տես նկ. 3.11), որտեղ քաղաքացին պետք է ստորագրի ակտիվ էլեկտրոնային գրիչով (ACTIVE PEN): Անհրաժեշտության դեպքում կարելի է ջնջել և նորից ստորագրել: Հաստատելուց հետո ստորագրությունը կհայտնվի հաղորդման մեջ (տես նկ. 3.12): Եթե քաղաքացին հրաժարվում է ստորագրել, ապա նշել «Քաղաքացին հրաժարվում է ստորագրել» դաշտը և անհրաժեշտության դեպքում հաղորդում ընդունողը կարող է գրել պատճառը բացված դաշտում (տես նկ. 3.13):



Նկ. 3.11



Նկ. 3.12



Նկ. 3.13

12. Իրավախախտման կամ պատահարի նկարագրությունը, վայրը և ամսաթիվը լրացվում են համապատասխան դաշտերում (տես նկ. 3.14):

13. Հաղորդումը ընդունելուց հետո պարեկը սեղմելով «ՈՒՂԱՐԿԵԼ ՀԱՍՏԱՏՄԱՆ» կոճակը, սպասում է ՕԿԿ հերթապահի կողմից հաստատման

Հաղորդման տվյալները

Իրազեակցությունն կամ պատահաբեղի կայանացրությունը

Ավտոմատ

Ավտոմատ

Նշում

Նշում չէ

ՈՒՊԱՐԿԵԼ ՀԱՍՏԱՑՄԱՆ

Նկ. 3.14

14. Հաղորդում վերցնողը և հաղորդում տվողը պետք է ստորագրեն (տես նկ. 3.15): Ստորագրելուց հետո պետք է սեղմել «ՍՏԱՆԱԼ ՆՈՒՅՆԱԿԱՆԱՑՈՒՑԻՉ» կոճակը, որը հաղորդման էջի վերևի մասում կլրացնի հաղորդման հերթական համարը: Քաղաքացին վայրկյանների ընթացքում կստանա կարճ հաղորդագրություն (SMS) և էլ. փոստ հաղորդման ընդունման վերաբերյալ, եթե լրացվել են համապատասխան դաշտերը:

15. Եթե հաղորդում ներկայացնողը պահանջում է ծանուցագրի ֆիզիկական տարբերակը (թղթով), ապա պետք է նշել «Նշում ծանուցագիր ստանալու մասին» դաշտը: Այս պահին ծանուցագիրը տպելու գործառույթը ներկառուցման փուլում է:

Հաղորդման տվյալները

Իրազեակցությունն կամ պատահաբեղի կայանացրությունը

Ավտոմատ

Ավտոմատ

Նշում

Նշում չէ

Ստորագրել

ՈՒՊԱՐԿԵԼ ՆՈՒՅՆԱԿԱՆԱՑՈՒՑԻՉ

Նկ. 3.15

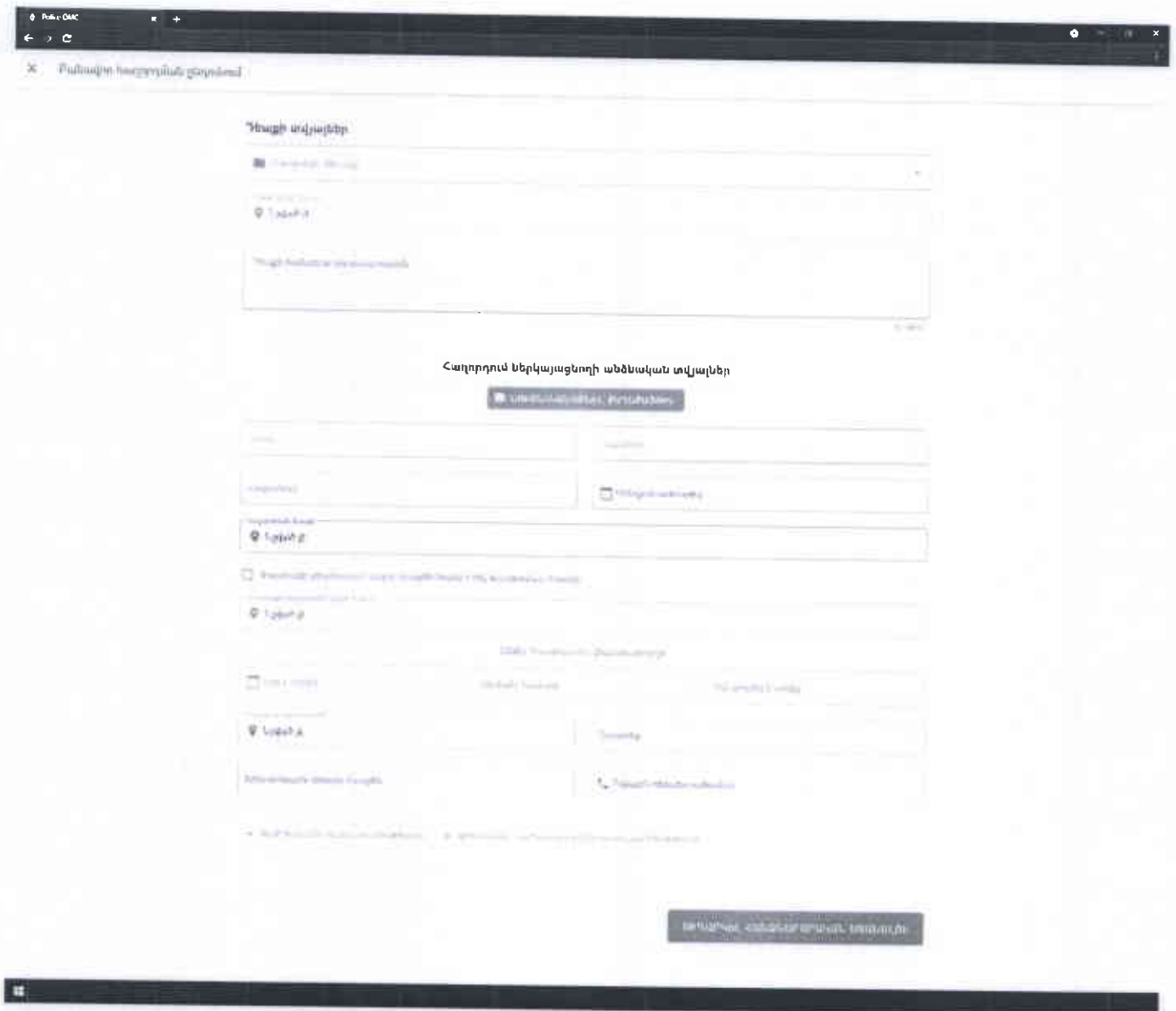
4. Քաղաքացուց բանավոր հաղորդում ընդունելը ոստիկանության իրավասու ստորաբաժանումում կամ տարածքային մարմնում

1. Եթե իրավասու ստորաբաժանում կամ տարածքային մարմին դիմում է քաղաքացին հաղորդում տալու ցանկությամբ, հերթապահ մասի հերթափոխի ավագը վեր հավելվածի գլխավոր վահանակում ընտրում է «Բանավոր հաղորդման ընդունում»:

Համակարգը գլխավոր վահանակից «Բանավոր հաղորդման ընդունում» հրահանգն ինքնաշխատ ձևակերպում է որպես «Ահազանգ»՝ «Հաղորդումը» փոխկապակցելով ահազանգին:

2. Բացված հաղորդման ընդունման էջում (տես նկ. 4.1) դեպքի տվյալների ենթաբաժնում լրացվում է ահազանգի տեսակը, դեպքի վայրի հասցեն:

3. Դեպքի համառոտ նկարագրություն դաշտում ազատ շարադրանքով համառոտ մուտքագրում է քաղաքացու կողմից հայտնած տեղեկությունները:




Նկ. 4.1

4. Հաղորդում ներկայացնողի անձնական տվյալներ ենթաբաժնում սեղմելով «ՆՈՒՅՆԱԿԱՆԱՑՆԵԼ ՔԱՂԱՔԱՑՈՒՆ» կոճակը, բացված դիալոգի միջոցով կարող եք

նույնականացնել քաղաքացուն (տես նկ. 4.2): Անձի նույնականացման համար լռելյան նշված է, որ նույնականացվում է ՀՀ քաղաքացի: Եթե անձը ՀՀ քաղաքացի չէ, ապա պետք է հանել «Հայաստանի քաղաքացի է» նշիչը: Վերջինս համակարգի հետ ներկառուցման փուլում է: Եթե փակել եք անձի նույնականացման դիալոգը, ապա այն նորից կարող եք միացնել «ՆՈՒՅՆԱԿԱՆԱՑՆԵԼ ՔԱՂԱՔԱՑՈՒՆ» կոճակը սեղմելով:

5. «ՈՐՈՆՈՒՄ» կոճակը սեղմելուց հետո նույնականացումը հնարավոր է կատարել անձի անունով և ազգանունով, ինչպես նաև որոնման արդյունքը արագացնելու համար կարելի լրացուցիչ ներմուծել հայրանունը և ծննդյան օրը ամիսը և տարեթիվը (տես նկ. 4.3):




Նկ. 4.2



4.3

6. Դեմքով նույնականացնելու համար պետք է սեղմել «ԴԵՄՔՈՎ» կոճակը, որը կմիացնի համակարգի տեսախցիկը: Տեսախցիկը պետք է պահել այնպես, որ նույնականացվող անձի դեմքը լինի կադրի մեջ և կադրի մեջ միաժամանակ այլ անձի դեմք չգերա: Նկարելու կոճակը սեղմելուց հետո էկրանին կպատկերվի արված լուսանկարը (տես նկ. 4.4): Անհրաժեշտության դեպքում կարելի է նորից նկարել: Հաստատման կոճակը սեղմելուց հետո կիրականացվի դեմքով անձի փնտրման պրոցեսը, որը կտևի մոտավորապես 4 վայրկյան:



Նկ. 4.4

7. Ե՛վ անուն ազգանունով, և՛ դեմքով փնտրելու դեպքում կհայտվի որոնման արդյունքների ցանկը, որտեղից կարող եք ընտրել նույնականացված անձին (տես նկ. 4.5): Եթե որոնման արդյունքը դատարկ է, կամ ցանկում չկա նույնականացվող անձը, ապա փնտրման տվյալները ճշգրտելուց հետո կարող եք կրկնել փնտրումը: Եթե անձը գտնվում է հետախուզման մեջ, ապա կցուցադրվի համապատասխան զգուշացում:

Որոնման արդյունքի ընտրություն



ԱՐՄԵՆ ՍԱՐԳՍՅԱՆ ՆԻԿՈԼԱՅԻ

♂ Արագած • 09 հունվարի 1963

Գրանցման հասցե

ԳԵՏԱՓՆՅԱՆ Վ. ՅՈՒ, թե 11, ԳՈՐԻՍ, ԱՅՈՒՆՆԻՔ

Անձնագրային տվյալներ

Համարը - 409201112

Ուժ կողմից է տրվել 1222

Երբ է տրվել 12.11.2019



ԱՐՄԵՆ ՍԱՐԳՍՅԱՆ ՆԻԿՈԼԱՅԻ

♂ Արամյան • 07 հուլիսի 1973

Գրանցման հասցե

ԵՐԵՎԱՆԻ ՅՈՒՆԻՎԵՐՍԻՏԵՏԻ ԳՐԱԿԱՆԱԳՐԱԿԱՆ ԷԿՈՆ

Անձնագրային տվյալներ

Համարը - 406201112

Ուժ կողմից է տրվել 066

Երբ է տրվել 22.03.2021



Քաղաքացին գտնվում է հետախուզման մեջ

ԻՐԱՎԱԲԱՐԱԿԱՆ ԱՆՉՆԱԿԱՆ ԱՌԱՋԱՊԵՏՈՒԹՅԱՆ ՔԱՂԱՔԱՅԻՆԵՐԻՑ ՄԻՋՈՑՆԵՐԻ ԲՈՒՆԱԳԱՆՁԵԼՈՒ ԳՈՐԻՍԵՐՈՎ ԴԱՐՏԱՊԱՆ (ՊԱՏԱՍԽԱՆՈՂ)

Նկ. 4.5

8. Եթե քաղաքացու անձնական տվյալները նույնականացման միջոցով չեն լրացվել, ապա դրանք կարելի է լրացնել համապատասխան դաշտերում (տես նկ. 4.1):

Անձնագրային հասցե

Մուտքագրեք հասցե

Ձ 288 պրկների

- Լոյզի Ազրեմու մուրց 2884, Լոյզ Ազրաջ, Երևան
- Լոյզի Ազրեմու մուրց 2887, Լոյզ Ազրաջ, Երևան
- Լոյզի Ազրեմու մուրց 2887, Լոյզ Ազրաջ, Երևան
- Լոյզի Ազրեմու մուրց 28813, Լոյզ Ազրաջ, Երևան
- Լոյզի Ազրեմու մուրց 2888, Լոյզ Ազրաջ, Երևան

Հասցեի տվյալներ

Վերջ

Երևան

Լոյզ

Լոյզ Ազրաջ

Վերջ

Լոյզի Ազրեմու մուրց

Վերջ

2888

Տեղանուն

Տեղանուն

ՀԱՅԱՍՏԱՆ

Նկ. 4.7

9. Հասցեների դաշտերը լրացնելու համար կբացվի նկ. 4.7-ում պատկերված հասցեի խմբագրման էջը, որտեղ հնարավոր է հասցեն ընտրել քարտեզից կամ որոնել տեքստի միջոցով: Լրացուցիչ տեղեկատվություն, ինչպիսիք են բնակարանի համարը և տեղանունը, կարող եք լրացնել: Հաստատել կոճակը սեղմելուց հետո հասցեի էջը կփակվի և խմբագրված հասցեն կլրացվի համապատասխան դաշտում:

10. Թարգմանչի և/կամ օրինական ներկայացուցիչի ներկայության դեպքում կարող եք սեղմել համապատասխանաբար «ԱՎԵԼԱՑՆԵԼ ԹԱՐԳՄԱՆԻՉ» և «ԱՎԵԼԱՑՆԵԼ ՕՐԻՆԱԿԱՆ ՆԵՐԿԱՅԱՑՈՒՑԻՉ» կոճակները նրանց անձնական տվյալները ներմուծելու համար, որը չի տարբերվում հաղորդում տվողի անձնական տվյալների մուտքագրման գործընթացից:

11. Անհրաժեշտ տվյալները լրացնելուց հետո հերթապահ մասի հերթափոխի ավագը սեղմում է «ՈՒՂԱՐԿԵԼ ՀԱՆՁՆԱՐԱՐԱԿԱՆ ՍՏԱՆԱԼՈՒ» (տես նկ. 4.1) կոճակը, որից հետո համակարգը ծանուցում է ստորաբաժանման պետի (պատասխանատուի) վեր հավելվածում (տես նկ. 4.8):



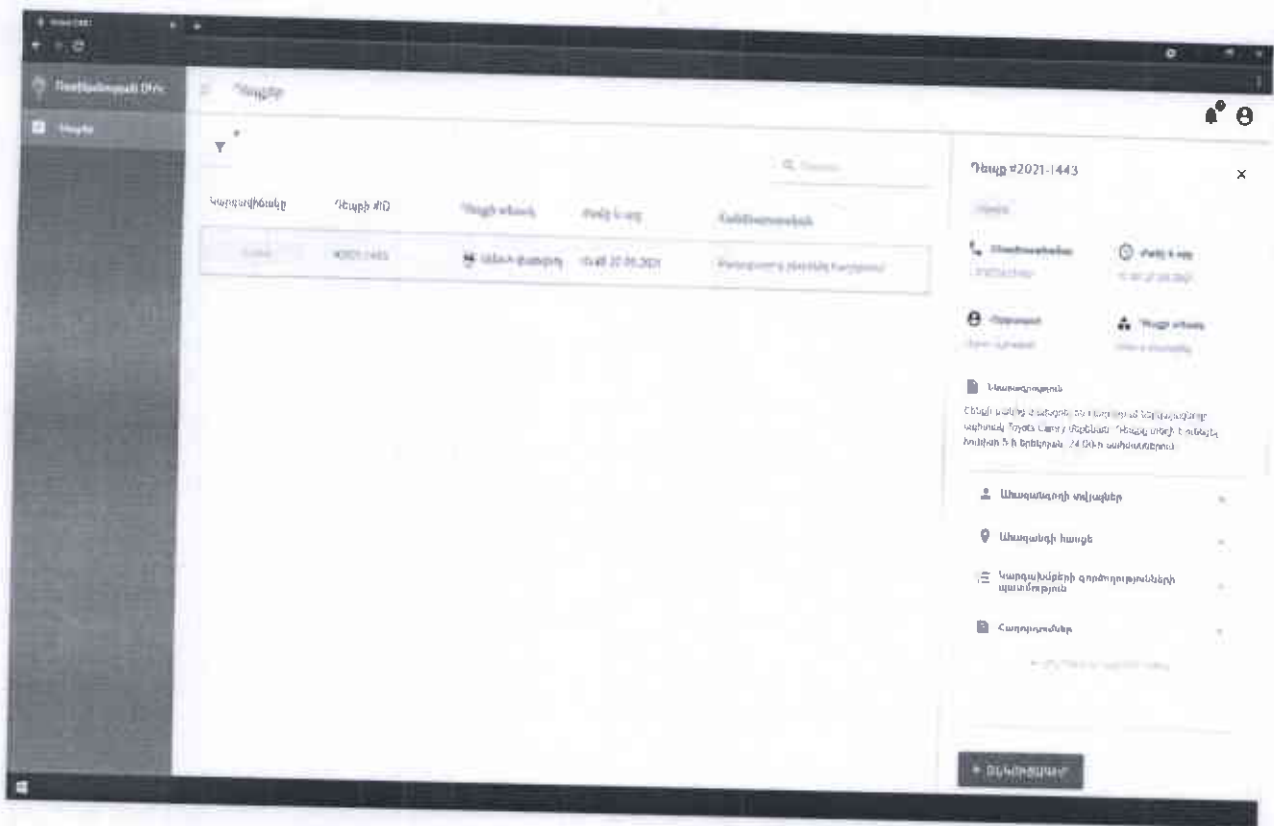
Հանձնարարության անվանումը	Հանձնարարության համար	Մուտքագրող	Տեղեկատվություն
Հանձնարարություն	12345	Մ. Ս. Ս.	...
Հանձնարարություն	67890	Մ. Ս. Ս.	...
Հանձնարարություն	12345	Մ. Ս. Ս.	...
Հանձնարարություն	67890	Մ. Ս. Ս.	...

Նկ. 4.8

12. Ստորաբաժանման պետը (պատասխանատուն), վերադասության կանոնների համաձայն, հանձնարարում է հաղորդում ընդունելու գործընթացը՝ ստորաբաժանման հաստիքացանկից ընտրելով ծառայողին, իսկ տեղեկատուից՝ կոնկրետ հանձնարարականը՝

- Սահմանված կարգով լուծել ընթացքը
- Քաղաքացուց ընդունել հաղորդում

13. Ծառայողը, ում մակագրվել է իրականացնել հաղորդումը քննարկելու գործընթացը, իր աշխատանքային ձևաչափում ընտրում է ահազանգը և ծանոթանում (տես նկ. 4.9), այնուհետև սեղմում է «+ ԸՆԴՈՒՆԵԼ ՀԱՂՈՐԴՈՒՄ»:



Նկ. 4.9

14. Եթե քաղաքացու կողմից ներկայացվող տեղեկությունները ակնհայտ հանցագործության մասին չեն, առաջարկում է ներկայացնել դիմում սահմանված կարգով՝ տալով համապատասխան բանավոր պարզաբանում: Եթե քաղաքացին համաձայնվում է դիմում ներկայացնել կամ հրաժարվում է ՀՀ ոստիկանություն դիմելուց, սեղմում է «ԱՅԼ ԸՆԹԱՅՔ» ստեղծը (տես նկ. 4.10): Բացված պատուհանում տեղեկատուից ընտրում է՝

- «Կներկայացվի դիմում»
- «Հրաժարվում է դիմելուց»
- «Տեղեկությունների հայտնում միայն բանավոր»

15. Ավարտելով քաղաքացու հետ գործողությունները՝ ընտրում է «+ ՁԵԿՈՒՑԱԳԻՐ» ստեղծը և գործողությունները շարունակում դրանից բխող հերթականությամբ:

16. Եթե քաղաքացու կողմից ներկայացվող տեղեկությունները հանցագործության մասին են, ապա լրացվում է արձանագրության ձևաթուղթը: Արձանագրության հասցեն լրացվում է ինքնաշխատ հիմք ընդունելով բաժնի հասցեն: Նույնականացված անձանց տվյալները նույնպես լրացվում են ինքնաշխատ:

Արձանագրություն N__

Վարչապետության մասին բանաձևի հաստատման քննարկումը

06 հունիսի 2021 ժամը 21:33 րոպե բանաձևը ներած

16 հրապարակված 06 հունիսի 2021 ժամը 21:33 րոպե

ԵՎ ՀՀ Սահմանադրության հիման վարչապետության կազմակերպման մասին օրենքի, օրենսդրության ընդունման մասին քննարկումը

Քաղաքացու անձնական տվյալներ

ՀՀ ԿԱՌԱՍԱՐԱՆԻ ԲԱՆԱԶՄԱՆ ԳՐԱԿԱՆԱԿՈՒՄ

ԱՄՅՐ

Բնակարան

ՀԱՅԿՍՏԱՆԻ ՀԱՆՐԱՊԵՏՈՒԹՅԱՆ ԱՐԿԱԿԱՆԱԿՈՒՄ

ՀԱՅԿՍՏԱՆԻ ՀԱՆՐԱՊԵՏՈՒԹՅԱՆ ԱՐԿԱԿԱՆԱԿՈՒՄ

ՀԱՅԿՍՏԱՆԻ ՀԱՆՐԱՊԵՏՈՒԹՅԱՆ ԱՐԿԱԿԱՆԱԿՈՒՄ

ՀԱՅԿՍՏԱՆԻ ՀԱՆՐԱՊԵՏՈՒԹՅԱՆ ԱՐԿԱԿԱՆԱԿՈՒՄ

ՀԱՅԿՍՏԱՆԻ ՀԱՆՐԱՊԵՏՈՒԹՅԱՆ ԱՐԿԱԿԱՆԱԿՈՒՄ

Հարրդում տվյալի առկայությունն իրավախախտմանը կամ պատահարին

Վարչապետության կազմակերպման մասին օրենքի, օրենսդրության ընդունման մասին քննարկումը

Հարրդման տվյալները

Հարրդման տվյալները

Հարրդման տվյալները

ԱՅՍ ԿԱՌԱՍԱՐԱՆԻ ԲԱՆԱԶՄԱՆ ԳՐԱԿԱՆԱԿՈՒՄ

Նկ. 4.10

17. Լրացնելով հաղորդում տվողի առնչությունն իրավախախտմանը կամ պատահարին՝ (տես նկ. 4.11), պետք է տեղեկացնել քաղաքացուն ՀՀ քր. օր. 333-րդ հոդվածով նախատեսված քրեական պատասխանատվության մասին:

Հաղորդում տվողի առնչությունն իրավախախտմանը կամ պատահարին

Նկ. 4.11

18. Այնուհետև, եթե քաղաքացին համաձայն է, պետք է ստորագրի: Սեղմելով ստորագրության դաշտի վրա՝ կբացվի ստորագրելու դիալոգը (տես նկ. 4.12), որտեղ քաղաքացին պետք է ստորագրի ակտիվ էլեկտրոնային գրիչով (ACTIVE PEN): Անհրաժեշտության դեպքում կարելի է ջնջել և նորից ստորագրել: Հաստատելուց հետո ստորագրությունը կհայտնվի հաղորդման մեջ (տես նկ. 4.13):

Նկ. 4.12

Նկ. 4.13

19. Եթե քաղաքացին հրաժարվում է ստորագրել, ապա նշել «Քաղաքացին հրաժարվում է ստորագրել» դաշտը և անհրաժեշտության դեպքում հաղորդում ընդունողը կարող է գրել պատճառը բացված դաշտում (տես նկ. 4.14):

Նկ. 4.14

20. Իրավախախտման կամ պատահարի նկարագրությունը, վայրը և ամսաթիվը լրացվում են համապատասխան դաշտերում (տես նկ. 4.15):

Հաղորդման տվյալները

Իրավախախտման կամ պատահարի նկարագրությունը

Կետի օր:

Վթարի օր:

Նշված ց:

Հարցումն ընթանի

Հարցումը ներկայանի

Ստորագրել

Լսողություն

ՍՏԱՆԱԼ ՆՈՒՅՆԱԿԱՆԱՑՈՒՑԻՉ

Նկ. 4.15

21. Հաղորդում վերցնողը և հաղորդում տվողը պետք է ստորագրեն (տես նկ. 4.15): Ստորագրելուց հետո պետք է սեղմել «ՍՏԱՆԱԼ ՆՈՒՅՆԱԿԱՆԱՑՈՒՑԻՉ» կոճակը, որը հաղորդման էջի վերևի մասում կլրացնի հաղորդման հերթական համարը: Քաղաքացին վայրկյանների ընթացքում կստանա կարճ հաղորդագրություն (SMS) և էլ. փոստ հաղորդման ընդունման վերաբերյալ, եթե լրացվել են համապատասխան դաշտերը:

22. Էլ. փոստի հասցեն և հեռախոսահամարը օգտագործվում են քաղաքացուն հաղորդման վերաբերյալ ծանուցելու համար: Եթե հաղորդում ներկայացնողը պահանջում է ծանուցագրի ֆիզիկական տարբերակը (թղթով), ապա պետք է նշել «Նշում ծանուցագիր ստանալու մասին» դաշտը: Այս պահին ծանուցագիրը տպելու գործառույթը ներկառուցման փուլում է: